


品番

KI 1665 IB6



製品説明		材料特性	
製品タイプ	2K	カラー	RAL 7035
シリーズ	2IB6	RoHs適合	適合（適用除外品） 6(c): 鉛含有量が重量比4%以下の銅合金
極数	3極 + N + 	中国RoHs-EFUP適合	50
時計位置	6	REACH SVHS物質	適応除外あり 鉛
サイズ	115x415	SCIP番号	F6799547-ab84-42f2-938f-233ba663766d
ケーブルエントリー	M25	認証 / 規格	
仕様	2F10	参照	EN 60309-1, -2 e -4
技術データ		ジェネラルオーダリングインフォメーション	
電流	16 A	EAN13 コード	8015747059596
電圧	346 - 415 V	パッケージ情報	
IP 保護等級	IP66	パッケージ長さ	520,00 mm
技術詳細		パッケージ高さ	305,00 mm
重さ	1.260,00 g	パッケージ幅	490,00 mm
		パッケージ重量	18,90 kg
		パッケージ体積	77,71 dm ³
		パッケージ 詳細	カートンボックス
		パッケージ 数量	15 個
		パッケージ EAN コード	8015747059602
		サブパッケージ 長さ	270,00 mm
		サブパッケージ 高さ	125,00 mm
		サブパッケージ 幅	120,00 mm
		サブパッケージ 重量	1,26 kg
		サブパッケージ 体積	4,05 dm ³
		サブパッケージ 詳細	カートンボックス
		サブパッケージ 数量	1 個
		サブパッケージ EAN バーコード	8015747059619

品番

KI 1665 IB6




カタログ図面


KI .. IB6 interlocked socket-outlets with fuse carrier ILME

- Compliant with EN 60309-1, 2 e 4
- Enclosures and inserts in insulating self-extinguishing thermoplastic material, RAL 7035 grey
- 16A and 32A types with spring lid
- Factory installed internal wiring
- Cable entry with threaded metric opening
- "ZF" series switch, with 32A rating
- Mechanical interlock that prevents:
 - the switch from being turned on without the plug inserted and the plug from being removed while the switch is on
- Lockable switch
- Compartment with sectionable fuse carrier, 10,3 x 38 mm, (fuses not supplied) and clear inspection panel openable: only when the switch is off.

16A
IP66 degree of protection



32A
IP66 degree of protection

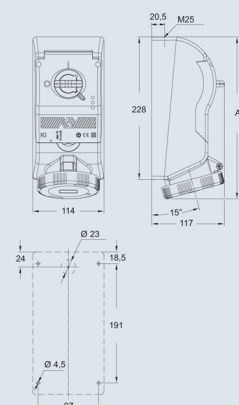


Poles	Frequency Hz	Voltage V	Earthing contact position n	Part No.	Colour	Part No.	Colour	
2P+Ⓢ	50 and 60	100 + 130	4	KI 1643 IB6	Yellow	KI 3243 IB6	Yellow	
	50 and 60	200 + 250	6	KI 1663 IB6	Blue	KI 3263 IB6	Blue	
	50 and 60	380 + 415	9	KI 1693 IB6	Red	KI 3293 IB6	Red	
	50 and 60	480 + 500	7	KI 1673 IB6	Black			
	50 and 60	ins. transformer	12	KI 16123 IB6	a.v.	KI 32123 IB6	a.v.	
	> 300 + 500	> 50	2	KI 1623 IB6	a.v.	KI 3223 IB6	a.v.	
	> 300 + 500	> 50 + 250	3	KI 1633 IB6	a.v.	KI 3233 IB6	a.v.	
3P+Ⓢ	50 and 60	100 + 130	4	KI 1644 IB6	Yellow	KI 3244 IB6	Yellow	
	50 and 60	200 + 250	9	KI 1694 IB6	Blue	KI 3294 IB6	Blue	
	50 and 60	380 + 415	6	KI 1664 IB6	Red	KI 3264 IB6	Red	
	60	440 + 460	11	KI 16114 IB6	Black			
	50 and 60	480 + 500	7	KI 1674 IB6	Black			
	50	380	3	KI 1634 IB6	Red	KI 3234 IB6	Red	
	60	440	3	KI 1634 IB6	Red			
	100 + 300	> 50	10	KI 16104 IB6	a.v.	KI 32104 IB6	a.v.	
	> 300 + 500	> 50	2	KI 1624 IB6	a.v.	KI 3224 IB6	a.v.	
	3P+N+Ⓢ	50 and 60	57/100 + 75/130	4	KI 1645 IB6	Yellow	KI 3245 IB6	Yellow
		50 and 60	120/208 + 144/250	9	KI 1695 IB6	Blue	KI 3295 IB6	Blue
50 and 60		200/346 + 240/415	6	KI 1665 IB6	Red	KI 3265 IB6	Red	
50 and 60		277/480 + 288/500	7	KI 1675 IB6	Black			
60		250/440 + 265/460	11	KI 16115 IB6	Black			
50		220/380	3	KI 1635 IB6	Red	KI 3235 IB6	Red	
60		250/440	3	KI 1635 IB6	Red			
> 300 + 500		> 50	2	KI 1625 IB6	a.v.	KI 3225 IB6	a.v.	

Legend
A.V. = Colour according to voltage
*) Green may be used together with the colour of the operating range for frequencies above 60 Hz and up to a maximum of 500 Hz.

Rated current	Fuse carrier type
16A	10 x 38

Dimensions in mm



poles	A
16A 2P+Ⓢ	252
16A 3P+Ⓢ	252
16A 3P+N+Ⓢ	252
32A 2P+Ⓢ	260
32A 3P+Ⓢ	260
32A 3P+N+Ⓢ	260

Dimensions indicated are not binding and may be changed without prior notice.

メモ

mmで示されている寸法は拘束力がなく、予告なく変更される場合があります。