

Codice articolo

KI 3264 IB6



Presca con interruttore di blocco, serie IB6, 3 poli + PE, 6 h (rosso), 32 A, 380 ÷ 415 V, portafusibile sezionabile 10 x 38 mm

Descrizione prodotto	
Tipo prodotto	Presca con interruttore di blocco
Serie	KI...IB6
N. poli	3 poli +
Riferimento orario	6
Grandezza	114x228 fissaggio tavolette FC xx41 TB
Ingresso cavo	M25
Specifica	Portafusibile sezionabile 10 x 38 mm
Dati tecnici	
Corrente	32 A
Tensione	380 ÷ 415 V
Grado di protezione IP	IP66
Ulteriori dettagli tecnici	
Peso	1.230,00 g
Temperature di esercizio (min, max)	-25°C ... +40°C
Grado di protezione IK (urti)	IK10

Proprietà dei materiali	
Colore	Grigio RAL 7035, rosso RAL 3000
Conformità RoHS	Conforme con esenzioni 6(c): lega di rame contenente fino al 4% in peso di piombo
China RoHS - EFUP	50
Sostanze REACH SVHC	Sì Piombo
Codice SCIP	F6799547-ab84-42f2-938f-233ba663766d
Approvazioni / Normative	
Normativa di riferimento	EN 60309-1, -2 e -4
Informazioni commerciali	
Codice EAN13	8015747085106
Caratteristiche imballaggio	
Lunghezza imballo	560,00 mm
Altezza imballo	330,00 mm
Profondità imballo	270,00 mm
Peso imballo	9,84 kg
Volume imballo	49,90 dm ³
Descrizione imballo	Scatola cartone
Quantità imballo	8 pz
Codice EAN13 imballo	8015747149129
Lunghezza sottoimballo	270,00 mm
Altezza sottoimballo	125,00 mm
Profondità sottoimballo	120,00 mm
Peso sottoimballo	1,23 kg
Volume sottoimballo	4,05 dm ³
Descrizione sottoimballo	Scatola cartone
Quantità sottoimballo	1 pz
Codice EAN13 sottoimballo	8015747149143

Codice articolo KI 3264 IB6




Disegni da catalogo


KI .. IB6 interlocked socket-outlets with fuse carrier

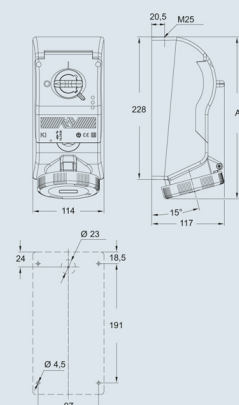
- Compliant with EN 60309-1, 2 e 4
- Enclosures and inserts in insulating self-extinguishing thermoplastic material, RAL 7035 grey
- 16A and 32A types with spring lid
- Factory installed internal wiring
- Cable entry with threaded metric opening
- "ZF" series switch, with 32A rating
- Mechanical interlock that prevents:
 - the switch from being turned on without the plug inserted and the plug from being removed while the switch is on
- Lockable switch
- Compartment with sectionable fuse carrier, 10,3 x 38 mm, (fuses not supplied) and clear inspection panel openable: only when the switch is off.

16A
IP66 degree of protection



32A
IP66 degree of protection





Dimensions in mm

Poles	Frequency Hz	Voltage V	Earthing contact position n	Part No.	Colour	Part No.	Colour	
2P+@	50 and 60	100 + 130	4	KI 1643 IB6	Yellow	KI 3243 IB6	Yellow	
	50 and 60	200 + 250	6	KI 1663 IB6	Blue	KI 3263 IB6	Blue	
	50 and 60	380 + 415	9	KI 1693 IB6	Red	KI 3293 IB6	Red	
	50 and 60	480 + 500	7	KI 1673 IB6	Black			
	50 and 60	ins. transformer	12	KI 16123 IB6	a.v.	KI 32123 IB6	a.v.	
	> 300 + 500	> 50	2	KI 1623 IB6	a.v.	KI 3223 IB6	a.v.	
	c.c.	> 50 - 250	3	KI 1633 IB6	a.v.	KI 3233 IB6	a.v.	
3P+@	50 and 60	100 + 130	4	KI 1644 IB6	Yellow	KI 3244 IB6	Yellow	
	50 and 60	200 + 250	9	KI 1694 IB6	Blue	KI 3294 IB6	Blue	
	50 and 60	380 + 415	6	KI 1664 IB6	Red	KI 3264 IB6	Red	
	60	440 + 460	11	KI 16114 IB6	Black			
	50 and 60	480 + 500	7	KI 1674 IB6	Black			
	50	380	3	KI 1634 IB6	Red	KI 3234 IB6	Red	
	60	440	3	KI 1634 IB6	Red			
	100 + 300	> 50	10	KI 16104 IB6	a.v.	KI 32104 IB6	a.v.	
	> 300 + 500	> 50	2	KI 1624 IB6	a.v.	KI 3224 IB6	a.v.	
	3P+N+@	50 and 60	57/100 + 75/130	4	KI 1645 IB6	Yellow	KI 3245 IB6	Yellow
		50 and 60	120/208 + 144/250	9	KI 1695 IB6	Blue	KI 3295 IB6	Blue
		50 and 60	200/346 + 240/415	6	KI 1665 IB6	Red	KI 3265 IB6	Red
50 and 60		277/480 + 288/500	7	KI 1675 IB6	Black			
60		250/440 + 265/460	11	KI 16115 IB6	Black			
50		220/380	3	KI 1635 IB6	Red	KI 3235 IB6	Red	
60		250/440	3	KI 1635 IB6	Red			
> 300 + 500		> 50	2	KI 1625 IB6	a.v.	KI 3225 IB6	a.v.	

Legend
A.V. = Colour according to voltage
*) Green may be used together with the colour of the operating range for frequencies above 60 Hz and up to a maximum of 500 Hz.

Rated current	Fuse carrier type
16A	10 x 38

	poles	A
16A	2P+@	252
	3P+@	252
	3P+N+@	252
32A	2P+@	260
	3P+@	260
	3P+N+@	260

Dimensions indicated are not binding and may be changed without prior notice.

11

Note

Le misure indicate non sono impegnative e possono essere variate senza alcun preavviso.

- Conformi alle norme CEI EN 60309-1, 2 e 4
- Custodie e frutti in materiale isolante termoplastico autoestingente grigio RAL 7035
- Tipi da 16A e 32A con coperchietto a baionetta
- Cablaggi interni eseguiti in fabbrica

- Ingresso cavi con foro filettato metrico
- Interruttore serie "ZG" con portata 32A
- Dispositivo di interblocco che impedisce: la chiusura dell'interruttore a spina estratta, l'estrazione della spina ad interruttore chiuso
- Manopola di manovra lucchettabile
- Vano con portafusibili sezionabili (fusibili esclusi) 10 x 38 mm (versioni da 16A e 32A) o 22 x 58 mm (versione da 63A) e sportello di ispezione trasparente, apribile solo ad interruttore aperto

