

Codice articolo

# KI 3263 EB6



Presa con interruttore di blocco, serie EB6, 2 poli + PE, 6 h (blu), 32 A, 200 ÷ 250 V, senza portafusibili

Descrizione prodotto	
<b>Tipo prodotto</b>	Presa con interruttore di blocco
<b>Serie</b>	KI...EB6
<b>N. poli</b>	2 poli +
<b>Riferimento orario</b>	6
<b>Grandezza</b>	114x228 fissaggio tavolette FC xx41 TB
<b>Ingresso cavo</b>	M25
<b>Specifica</b>	Senza portafusibili
Dati tecnici	
<b>Corrente</b>	32 A
<b>Tensione</b>	200 ÷ 250 V
<b>Grado di protezione IP</b>	IP66
Ulteriori dettagli tecnici	
<b>Peso</b>	960,00 g
<b>Temperature di esercizio (min, max)</b>	-25°C ... +40°C
<b>Grado di protezione IK (urti)</b>	IK10

Proprietà dei materiali	
<b>Colore</b>	Grigio RAL 7035, blu RAL 5015
<b>Conformità RoHS</b>	Conforme con esenzioni 6(c): lega di rame contenente fino al 4% in peso di piombo
<b>China RoHS - EFUP</b>	50
<b>Sostanze REACH SVHC</b>	Si Piombo
<b>Codice SCIP</b>	Ce861c8d-b979-403b-96d9-80aef6dc281d
Approvazioni / Normative	
<b>Normativa di riferimento</b>	EN 60309-1, -2 e -4
Informazioni commerciali	
<b>Codice EAN13</b>	8015747192606
Caratteristiche imballaggio	
<b>Lunghezza imballo</b>	560,00 mm
<b>Altezza imballo</b>	330,00 mm
<b>Profondità imballo</b>	270,00 mm
<b>Peso imballo</b>	9,53 kg
<b>Volume imballo</b>	49,90 dm <sup>3</sup>
<b>Descrizione imballo</b>	Scatola cartone
<b>Quantità imballo</b>	8 pz
<b>Codice EAN13 imballo</b>	8015747196581
<b>Lunghezza sottoimballo</b>	270,00 mm
<b>Altezza sottoimballo</b>	125,00 mm
<b>Profondità sottoimballo</b>	120,00 mm
<b>Peso sottoimballo</b>	1,19 kg
<b>Volume sottoimballo</b>	4,05 dm <sup>3</sup>
<b>Descrizione sottoimballo</b>	Scatola cartone
<b>Quantità sottoimballo</b>	1 pz
<b>Codice EAN13 sottoimballo</b>	8015747192743

# Codice articolo KI 3263 EB6




Disegni da catalogo


**KI .. EB6 interlocked socket-outlets without fuse carrier**

- Compliant with EN 60309-1, 2 e 4
- Enclosures and inserts in insulating self-extinguishing thermoplastic material, RAL 7035 grey
- 16A and 32A types with spring lid
- Factory installed internal wiring
- Cable entry with threaded metric opening
- 'ZG' series switch, with 32A rating
- Mechanical interlock that prevents:
  - the switch from being turned on without the plug inserted and the plug from being removed while the switch is on
- Lockable switch
- Inspection panel, openable only when the switch is off.

**16A**  
IP66 degree of protection



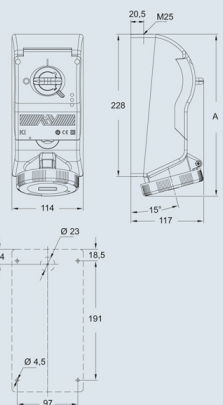
**32A**  
IP66 degree of protection



Poles	Frequency Hz	Voltage V	Earthing contact position h	Part No.	Colour	Part No.	Colour	
<b>2P+Ⓢ</b>	50 and 60	100 + 130	4	KI 1643 EB6	Yellow	KI 3243 EB6	Yellow	
	50 and 60	200 + 250	6	KI 1663 EB6	Blue	KI 3263 EB6	Blue	
	50 and 60	380 + 415	9	KI 1693 EB6	Red	KI 3293 EB6	Red	
	50 and 60	480 + 500	7	KI 1673 EB6	Black	KI 3273 EB6	Black	
	50 and 60	ins. transformer	12	KI 16123 EB6	a.v.	KI 32123 EB6	a.v.	
	> 300 + 500	> 50	2	KI 1623 EB6	**	KI 3223 EB6	**	
	c.c.	> 50 + 250	3	KI 1633 EB6	a.v.	KI 3233 EB6	a.v.	
<b>3P+Ⓢ</b>	50 and 60	100 + 130	4	KI 1644 EB6	Yellow	KI 3244 EB6	Yellow	
	50 and 60	200 + 250	9	KI 1694 EB6	Blue	KI 3294 EB6	Blue	
	50 and 60	380 + 415	6	KI 1664 EB6	Red	KI 3264 EB6	Red	
	60	440 + 460	11	KI 16114 EB6	Black	KI 32114 EB6	Black	
	50 and 60	480 + 500	7	KI 1674 EB6	Black	KI 3274 EB6	Black	
	50	380	3	KI 1634 EB6	Red	KI 3234 EB6	Red	
	60	440	3	KI 1634 EB6	Red	KI 3234 EB6	Red	
	100 + 300	> 50	10	KI 16104 EB6	**	KI 32104 EB6	**	
	> 300 + 500	> 50	2	KI 1624 EB6	**	KI 3224 EB6	**	
	<b>3P+N+Ⓢ</b>	50 and 60	57/100 + 75/130	4	KI 1645 EB6	Yellow	KI 3245 EB6	Yellow
		50 and 60	120/208 + 144/250	9	KI 1695 EB6	Blue	KI 3295 EB6	Blue
50 and 60		200/346 + 240/415	6	KI 1665 EB6	Red	KI 3265 EB6	Red	
50 and 60		277/480 + 288/500	7	KI 1675 EB6	Black	KI 3275 EB6	Black	
60		250/440 + 255/460	11	KI 16115 EB6	Black	KI 32115 EB6	Black	
50		220/380	3	KI 1635 EB6	Red	KI 3235 EB6	Red	
60		250/440	3	KI 1635 EB6	Red	KI 3235 EB6	Red	
> 300 + 500		> 50	2	KI 1625 EB6	**	KI 3225 EB6	**	

**Legend**  
A.V. = Colour according to voltage  
\*) Green may be used together with the colour of the operating range for frequencies above 60 Hz and up to a maximum of 500 Hz.

**Dimensions in mm**



poles	A
16A 2P+Ⓢ	252
16A 3P+Ⓢ	252
16A 3P+N+Ⓢ	252
32A 2P+Ⓢ	260
32A 3P+Ⓢ	260
32A 3P+N+Ⓢ	260

Dimensions indicated are not binding and may be changed without prior notice.

12

## Note

Le misure indicate non sono impegnative e possono essere variate senza alcun preavviso.

- Conformi alle norme CEI EN 60309-1, 2 e 4
- Custodie e frutti in materiale isolante termoplastico autoestinguento grigio RAL 7035
- Tipi da 16A e 32A con coperchietto a baionetta
- Cablaggi interni eseguiti in fabbrica

- Ingresso cavi con foro filettato metrico
- Interruttore serie "ZG" con portata 32A
- Dispositivo di interblocco che impedisce: la chiusura dell'interruttore a spina estratta, l'estrazione della spina ad interruttore chiuso
- Manopola di manovra lucchettabile
- Sportello di ispezione, apribile solo ad interruttore aperto