



Artikelnummer

CTSM 40 R



Stifteinsatz, Gr.77.27, 40P+PE, Silber,
Zugfederanschluss, 10A, 250V, rechts

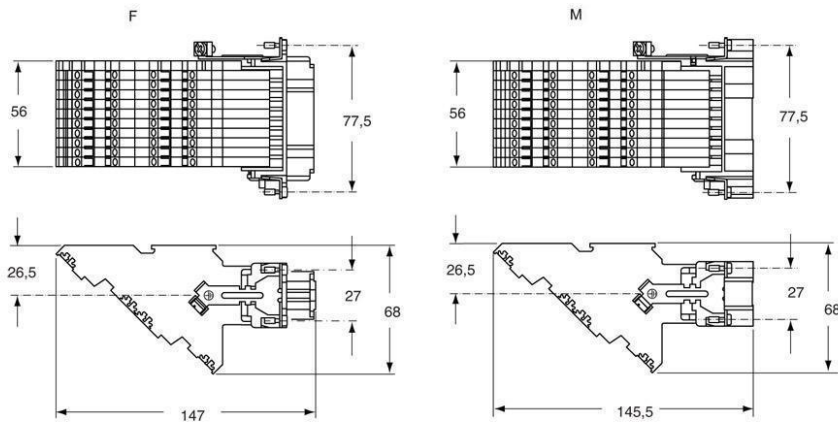
| Produktbeschreibung | | Materialeigenschaften | |
|--|--|---|---|
| Produkttyp | Kontaktsteinsatz | Hauptmaterial | Polycarbonat (PC) |
| Baureihe | CTS | Weitere Materialien | Kontakte: Kupferlegierung |
| Anschlussart | Käfigzugfederanschluss | Farbe | RAL 7032 kieselgrau |
| Geschlecht | Stift | RoHS Konformität | Konform mit Ausnahme 6(c): Kupferlegierung mit einem Massenanteil von bis zu 4 % Blei |
| Polzahl | 40 polig +  | China RoHS - EFUP | 50 |
| Größe | Größe "77.27" | REACH SVHC Substanzen | Ja Blei |
| Spezifikationen | Montageseite rechts Mir eingebauter Klemmenreihe | SCIP Nummer | 1a9c93ff-0445-4a16-81e3-1609ac5274d6 |
| Technische Daten | | Zulassungen / Standards | |
| Strom | 10 A | Bezugsnorm | EN 61984:2009-06 |
| Spannung | 250 V | Zertifizierungen | CSAc, CQC, DNV, BV, EAC |
| Bemessungs-Stoßspannung | 4 kV | UL | ECBT2 |
| Verschmutzungsgrad | 3 | Allgemeine Bestellinformationen | |
| Spannung gemäß UL/CSA | 600 V | EAN-Code 13 | 8015747041584 |
| Leiterquerschnitt | 0,14 mm ² - 2,50 mm ² | Klassifizierung ecl@ss | 27440205 |
| AWG Querschnitt | 26 - 14 | Klassifizierung ETIM | EC000438 |
| Kontaktart | Versilbert | Angaben zur Verpackung | |
| IP-Schutzart | Schutzart IP20 ohne Gehäuse, IP66/IP69 mit Gehäuse | Länge der Unterverpackung | 145,00 mm |
| Weitere technische Details | | Höhe der Unterverpackung | 89,00 mm |
| Steckzyklen | ≥ 500 | Tiefe der Unterverpackung | 90,00 mm |
| Isolationswiderstand | ≥ 10 GΩ | Gewicht der Unterverpackung | 0,32 kg |
| Kontaktwiderstand | ≤ 4 mΩ | Volumen der Unterverpackung | 1,16 dm ³ |
| Gewicht | 320,00 g | Beschreibung der Unterverpackung | Karton |
| Betriebstemperatur (min., max.) | -40 °C ... +125 °C | Unterverpackungsmenge | 1 St. |
| Selbstverlöschungsggrad UL 94 | V-0 | EAN-Code 13 Unterverpackung | 8015747041591 |

Artikelnummer

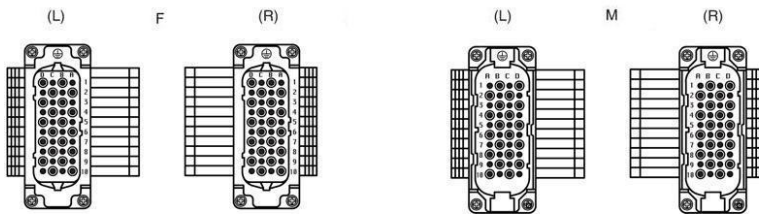
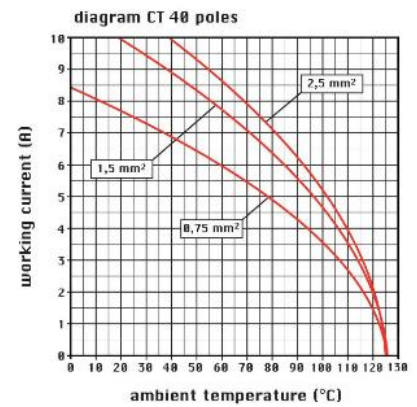
CTSM 40 R



Zeichnungen aus dem Katalog



Zeichnungen aus dem Katalog



Hinweise

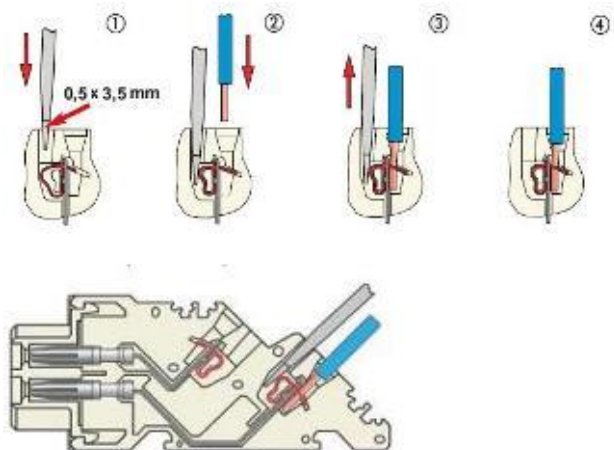
Die angegebenen Abmessungen in mm sind nicht verbindlich.
Technische Änderungen bleiben vorbehalten.

Käfigzugfederanschluss.

- CTSE-Einsätze mit Drahtschutz für Leiterquerschnitt:

0,14 - 2,5 mm² - AWG 26 - 14

- Abisolierlänge: 9...11 mm



California Proposition 65 Information



WARNING

This product can expose you to lead and its compounds, known to the State of California to cause cancer and/or reproductive toxicity. For more information go to www.P65Warnings.ca.gov.

California Proposition 65 Information



WARNING

This product can expose you to lead and its compounds, known to the State of California to cause cancer and/or reproductive toxicity. For more information go to www.P65Warnings.ca.gov.
