


# SQUICH® - LIITIN JOKAISELLE

ILME T&K-aktiivisuuden kulmakivet ovat korkea laatu, helppo asennus ja turvallinen johdotus: urauurtava esimerkki on innovatiivinen SQUICH®-teknologia.

Johdotus ilman työkaluja on "uusi vakio"-toiminta, jota ILME harjoittaa liittimillä.

Laita johto sisään ja just push.

Inserteillä on patentoitu toimilaitte painikkeet toimitettu nostettuina.




Painikkeilla on rei'itetty muoto, tarkastuspiste mittalaitteille.

Painikkeet häviävät kokonaan, pushed.

SQUICH®-insertit ovat 100% yhteensopivia markkinoilla.

**NIIN YKSINKERTAISTA ETTÄ!**

# OMINAISUUDET KOHDEVALO



## **NOPEA** VÄHENNETTY JOHDOTUSAIKA

Säästö 50%: iin saakka johdotusajassa, **just push** painikkeita ja asennus-prosessi on optimoitu ja käytännössä virheettömästi.



## **HELPPOA** EI TARVITA JOHDOTUSTYÖKALUJA

**Just push** painikkeet viisaaseen liitântään, ei tarvetta erikoisruuvimeisseleihin ja momentin ohjaukseen.



## **YLEISKÄYTTÖINEN** SOPIVA JOKAISELLE JOHDOLLE

Sopiva sekä vahvistetuille että vahvistamattomille, joustaville ja kiinteille johdoille, joissa poikkileikkauksen pinta-ala 0,14 mm<sup>2</sup> - 2,5 mm<sup>2</sup>.



## **TURVALLINEN** TÄRINÄN VASTUSTUS

SQUICH®-teknologia kestää mekaaniset rasitukset ja tärinät jopa kaikkein vaativimmissa sovelluksissa.






Just push h

# SQUICH®-sarja




## Johdotuksen uusi aikakausi



### CDSH

suuri tiheys  
10A - 400V


9 - 18 - 27 - 42 - 54 - 84 napaa



### CSH

alkuperäinen  
16A - 500V


6 - 10 - 16 - 24 - 32 - 48 napaa



### CMSH


suurjännite  
16A - 830V

3 - 6 - 12 - 20 napaa




### CKSH

kompakti koko  
10A - 400V  
3 - 4 napaa



### CX 05 SH

modulaarinen versio  
16A - 400V  
5 napaa



### CSAH

ohut koko  
16A - 250V  
10 - 16 - 32 napaa